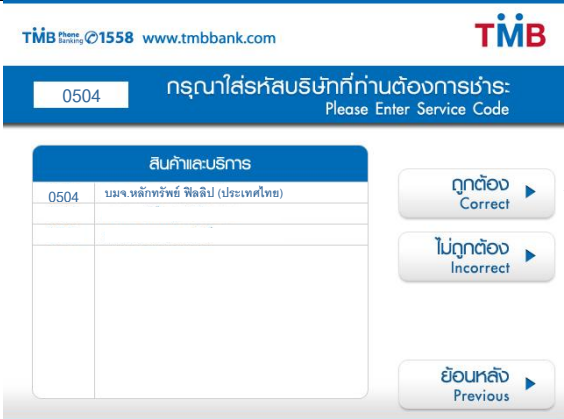



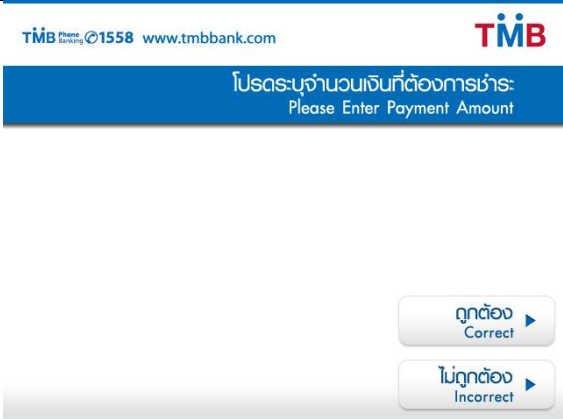

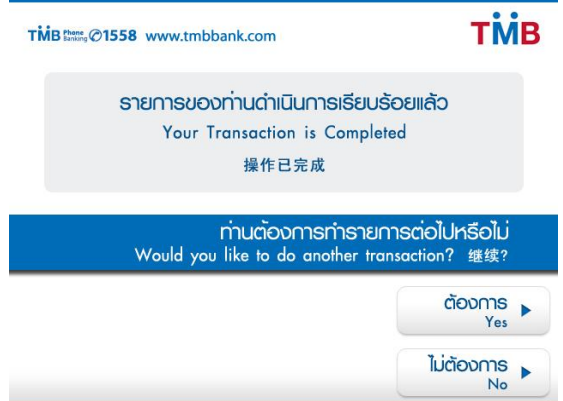


# หน้าจอการชำระผ่านเครื่อง ATM ด้วยการ Key ข้อมูลการชำระเอง

<p>1. ใส่รหัส ATM</p>	
<p>2. เลือกรายการ “ชำระค่าสินค้าและบริการ”</p>	
<p>3. เลือก “อื่น ๆ”</p>	
<p>4. เลือก “หลักทรัพย์/กองทุน”</p>	

<p>5. ระบุรหัสบริษัท “0504”</p>	
<p>6. เลือก “บัญชีออมทรัพย์”</p>	
<p>7. ระบุ หมายเลขอ้างอิง 1 และ กด “ถูกต้อง”</p>	
<p>8. ระบุ หมายเลขอ้างอิง 2 และ กด “ถูกต้อง”</p>	

<p>9. ระบุจำนวนเงินที่ต้องการชำระ</p>	 <p>The screenshot shows the TMB mobile banking interface. At the top, it displays the TMB logo, the phone number 1558, and the website www.tmbbank.com. Below this, a blue banner reads "โปรดระบุจำนวนเงินที่ต้องการชำระ: Please Enter Payment Amount". The main area is mostly blank, suggesting a numeric keypad is present but not visible. At the bottom, there are two buttons: "ถูกต้อง Correct" (Correct) and "ไม่ถูกต้อง Incorrect" (Incorrect). A blue arrow points to the "Correct" button.</p>
<p>10. ตรวจสอบข้อมูลและกดยืนยัน</p>	 <p>The screenshot shows the TMB mobile banking interface for confirming payment. It features the TMB logo, phone number 1558, and website www.tmbbank.com. A blue banner reads "โปรดยืนยันการชำระเงิน Please Confirm Payment". Below the banner, there are several input fields: "ชื่อบริษัท Company Name", "หมายเลขอ้างอิง 1 Reference No.1", and "หมายเลขอ้างอิง 2 Reference No.2". At the bottom, there are two more input fields: "ค่าธรรมเนียม Fee Amount" and "จำนวนเงิน Payment Amount". To the right of these fields are two buttons: "ยืนยัน Confirm" and "ยกเลิก Cancel".</p>
<p>11. ดำเนินการเรียบร้อย</p>	 <p>The screenshot shows the TMB mobile banking interface after a transaction is completed. It features the TMB logo, phone number 1558, and website www.tmbbank.com. A grey box in the center contains the text: "รายการของท่านดำเนินการเรียบร้อยแล้ว Your Transaction is Completed 操作已完成". Below this, a blue banner asks: "ท่านต้องการทำรายการต่อไปหรือไม่ Would you like to do another transaction? 继续?". At the bottom, there are two buttons: "ต้องการ Yes" and "ไม่ต้องการ No".</p>