

ติดอาวุธ กลยุทธ์อนุพันธ์

SET50 Index Future : S50U24

Technical Outlook

- ภาพรายชั่วโมง ดัชนีจ่อทำ New Low สอดคล้องกับโมเมนตัมที่จ่อกลับลงมาอยู่ในแดนลบ คาดว่าดัชนีจะเข้าสู่แนวโน้มขาลงในระยะสั้น โดยมีแนวรับถัดไปอยู่ที่ 845 จุด



Phillip Strategy : S50U24

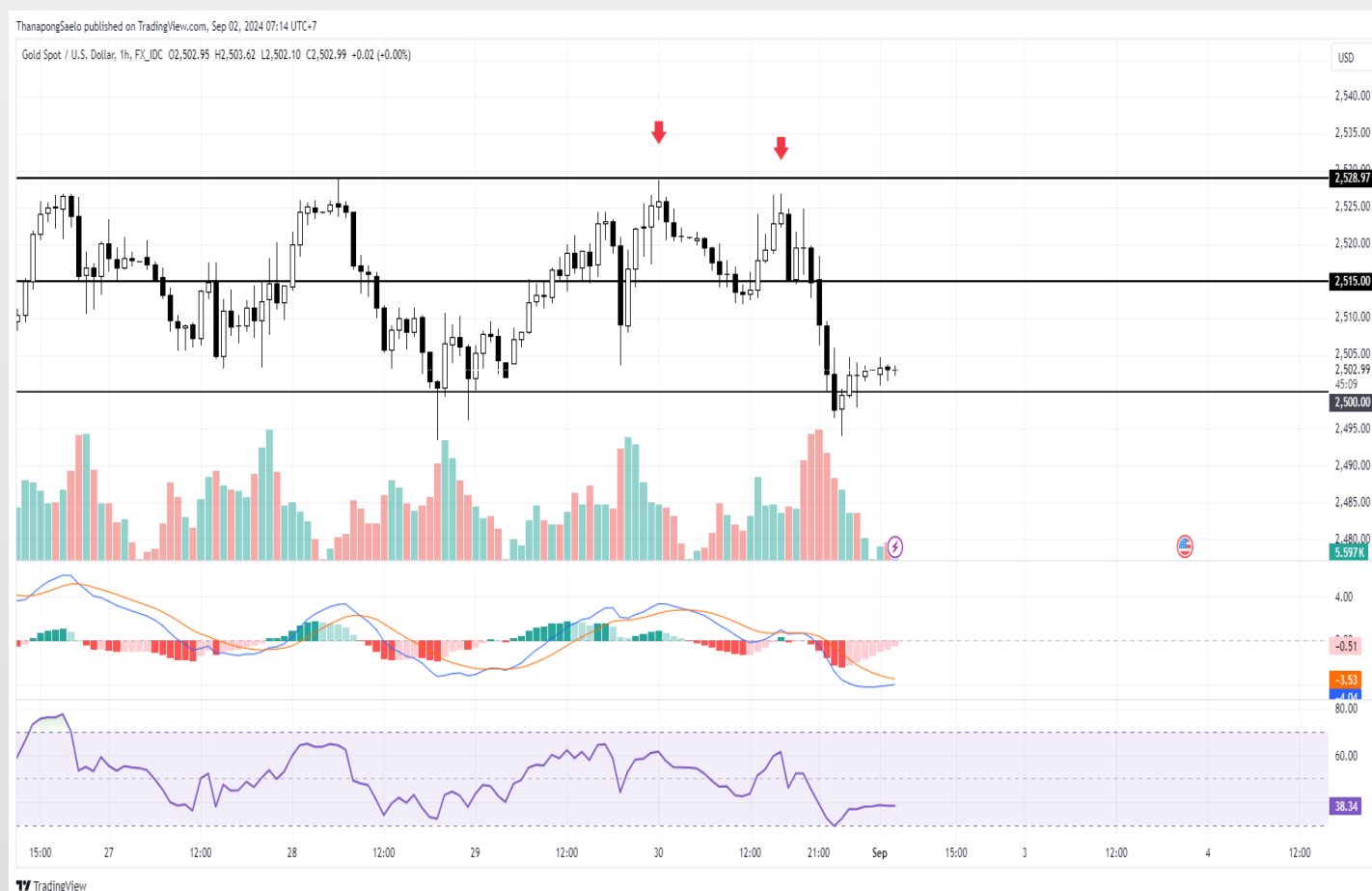
- Hold สถานะ Short ที่ทุน 860 จุด ตั้งเป้าทำกำไรที่ 850 และ 845 จุด ปรับ Trailing Stop ลงมาที่ 858 จุด

แนวรับ

845, 850

แนวต้าน

855



Gold Online Futures : GOU24

Technical Outlook

- ภาพรายชั่วโมง ราคาปรับตัวลงมากทดสอบกรอบด้านล่าง แต่อย่างไรก็ดีจาก MACD ที่เริ่มชะลอตัวในทิศทางลบ และจ่อตัดขึ้นเส้น Signal คาดว่าจะหมุนราคารีบาวด์กลับขึ้นมาใหม่ โดยมีแนวต้านอยู่ที่โซน \$2515-2520



Phillip Strategy : GOU24

- Wait and see
- Premium \$12

แนวรับ

2490, 2495

แนวต้าน

2515, 2520

ชุติกานจน์ สันติเมธวัฑฒ์, CISA – นักวิเคราะห์การลงทุนปัจจัยพื้นฐานด้านตลาดทุนและปัจจัยทางเทคนิค #37928
ณัฏฐภัทร เนตรพิฑูร, CFA, CMT – นักวิเคราะห์การลงทุนปัจจัยพื้นฐานด้านตลาดทุนและปัจจัยทางเทคนิค #111498

เล่นสั้น พันทำไร

2 กันยายน 2567

**BLOCKTRADE
FLASH
TRADING**

PRMU24

Recommend : **Long**

Entry :

8.25

Target :

8.50

Stop Loss :

8.15



Min contract size	500
Total IM	455,000
Leverage	9
Stock per contract	1,000
Stock	500,000
Spread	0.05

เปรียบเทียบผลตอบแทน	PRM	PRMU24
เงินลงทุน ต่อ Block	4,125,000	455,000
ราคา	กำไรจากหุ้น	กำไรจาก BT
8.65	4.8%	44.0%
8.60	4.2%	38.5%
8.55	3.6%	33.0%
8.50	3.0%	27.5%
8.45	2.4%	22.0%
8.40	1.8%	16.5%
8.35	1.2%	11.0%
8.30	0.6%	5.5%
8.25	0.0%	0.0%
8.20	-0.6%	-5.5%
8.15	-1.2%	-11.0%
8.10	-1.8%	-16.5%
8.05	-2.4%	-22.0%


หมายเหตุ : % กำไรที่แสดงข้างต้นเป็นกำไรก่อนหักค่าธรรมเนียม ภาษี และดอกเบี้ย

ThanongSaeo published on TradingView.com, Sep 02, 2024 07:18 UTC+7

U.S. Dollar / Thai Baht, 1h, OANDA H34.084 H34.087 L34.060 C34.066 -0.018 (-0.05%)



USDTHB



สัญญาปัจจุบัน : USDU24

มุมมองทางเทคนิค

- ภาพรายชั่วโมง ราคาปรับตัวขึ้นมาทดสอบกรอบด้านบน แต่อย่างไรก็ดีจาก Stochastic ที่หลุดออกจากโซน Overbought คาดว่าจะกดดันราคาเข้าสู่รอบพักตัว โดยมีแนวรับแถวกรอบล่างที่ 33.90

แนวรับ : 33.80 / 33.90


แนวต้าน : 34.10 / 34.20

ThanongSaeo published on TradingView.com, Sep 02, 2024 07:20 UTC+7

U.S. Dollar / Euro, 1h, OANDA H1.10419 H1.10481 L1.10411 C1.10479 0.00022 (0.002%)



EURUSD



สัญญาปัจจุบัน : EURUSDU24

มุมมองทางเทคนิค

- ภาพรายชั่วโมง ราคาอยู่ในแนวโน้มขาลง แต่อย่างไรก็ดีในระยะสั้นอาจเห็นการรีบาวด์กลับขึ้นมาได้จากโมเมนตัมในทิศทางลบที่เริ่มอ่อนแรง คาดว่าราคาจะปรับตัวขึ้นมาทดสอบเส้น Trend Line ที่ 1.1060

แนวรับ : 1.0000 / 1.0020

แนวต้าน : 1.1060 / 1.1080

PST-Research published on TradingView.com, Sep 02, 2024 09:06 UTC+7

U.S. Dollar / Japanese Yen, 15, ICE O146.214 H146.215 L146.103 C146.107 -0.106 (-0.07%)



USDJPY



สัญญาปัจจุบัน : USDJPYU24

มุมมองทางเทคนิค

- ภาพราย 15 นาที เกิดสัญญาณ Bearish Divergence พร้อมราคาพลิกกลับลงมาปิดต่ำกว่าเส้น EMA20 กดดันราคาเข้าสู่รอบพักตัวในระยะสั้น มองแนวรับแถว Low ก่อนหน้าที่โซน 145.50-146.00 หากยืนยันได้คาดว่าจะเห็นการปรับตัวขึ้นมาใหม่อีกครั้งตามแนวโน้มหลักที่เป็นขาขึ้น

แนวรับ : 145.50 / 146.00

แนวต้าน : 147.00 / 147.50

Source : TradingView (อ้างอิงจากราคา Spot ของ OANDA, IDC)