








Market	Key Highlight	แนวโน้มตลาด
 THAILAND	<ul style="list-style-type: none"> มองประเด็นความไม่แน่นอนทางการเมืองที่เป็น Overhang กอปรกับ Fund Flow ที่ทางหลักไหลออกต่อเนื่อง ซึ่งนักลงทุนต่างชาติขายสุทธิเกือบ 1 แสนล้านบาท (YTD) ยังคงเป็นแรงกดดันสำคัญต่อ SET Index กอปรกับ วันที่ 18 มิ.ย.67 จะมีเหตุการณ์สำคัญทางการเมือง โดยติดตาม 1) คดียุบพรรคก้าวไกล 2) คดีสว. 40 คนยื่นถอดถอนนายคช 3) คดีมาตรา 112 ของคุณทักษิณ และ 4) การได้มาซึ่งสว.ขัดแย้งกับรธน.หรือไม่ อย่างไรก็ตาม มองแรงพยุงมาจากแรงเก็งกำไรหุ้นที่คาดเข้า SET50/100 รอบ 2H67 และงบ 2Q67 ของกลุ่มธนาคาร อีกทั้ง มองหุ้นในกลุ่ม Defensive และ Global play ยังคงเป็นกลุ่มที่น่าสนใจ 	<p>โมเมนตัมในทิศทางลบ ยังคงแข็งแกร่ง</p> <p>1280 – 1320</p>
 US	<ul style="list-style-type: none"> ยอดค้าปลีกภาคขยายตัว 0.3% m-m ส่วนการผลิตภาคอุตสาหกรรมขยายตัว 0.3% m-m โดยทั้งสองตัวเลขเพิ่มขึ้นจาก 0% ในเดือนเม.ย. คาดหนุนหุ้นกลุ่มอุตสาหกรรมถึงค้าปลีก/ค้าส่งให้คึกคัก ขณะที่ตัวเลขที่อยู่อาศัยมีสัญญาณฟื้นตัวต่อ สะท้อนจากตัวเลขสร้างบ้านคาดที่ 1.375 แสนยูนิต เพิ่มขึ้นจาก 1.36 แสนยูนิตในเดือน เม.ย. และตัวเลขขออนุญาตก่อสร้างที่ 1.45 แสนยูนิต เพิ่มขึ้นจาก 1.44 แสนยูนิตในเดือนก่อนหน้า ภาพตัวเลขศก. และถ้อยแถลงของจนท.เฟดคาดจะเป็นแรงกดดันต่อตลาด จากดอกเบี้ยนโยบายยังคงสูง อย่างไรก็ตามตลาดยังได้แรงพยุงจากโมเมนตัมทางบวกของหุ้นกลุ่มเทคโนโลยี ตามกระแส AI และความคาดหวังจากการเติบโตของรายได้ในส่วนดังกล่าว 	<p>S&P 500 All Time High อย่างต่อเนื่อง</p> <p>5300 - 5500</p> <hr/> <p>NASDAQ เข้าสู่สถานะ Super Bullish</p> <p>17000 - 18000</p>
 EU	<ul style="list-style-type: none"> เข้าสู่ช่วงแข่งขันฟุตบอล UEFA EURO 2024 ช่วยหนุน Sentiment การท่องเที่ยว และ ค่าปลีก สมาคมค้าปลีกเยอรมัน (German Retail Federation) คาดจะมีแฟนบอลมาเยือนเยอรมันกว่า 3 ล้านคน คาดจะสร้างรายได้กว่า 3.8 พันล้านยูโรในช่วงดังกล่าว CPI และ Core CPI คาดขยายตัว 2.6%y-y และ 2.9%y-y เพิ่มขึ้นจากเดือนก่อนที่อยู่ 2.4%y-y และ 2.7%y-y ตามลำดับ คาดจะเห็นการขยายตัวของ CPI ต่อเนื่องในเดือนมิ.ย.จากแรงหนุนการท่องเที่ยว 	<p>Bearish Divergence ก่อนดัชนีจะทำ New Low</p> <p>505 - 520</p>
 CHINA	<ul style="list-style-type: none"> ข้อมูล ศก.บวกสลบโดยผลผลิตภาคอุตสาหกรรมชะลอจากเดือน เม.ย. 6.7%y-y สู่เดือน พ.ค. ที่ 5.7%y-y และยอดค้าปลีกออกมาขยายตัวจาก เม.ย. 2.3%y-y สู่ พ.ค. 3.7%y-y มากกว่าที่ตลาดคาดที่ 3.0%y-y ตลาดหุ้นจีนยังถูกกดดันจากกลุ่มยานยนต์จีนรับประเด็นลบ หลัง EC มีมติจะเริ่มเก็บภาษีพิเศษรถ BEV จีนสูงสุด 38.1% โดยจะเริ่ม 4 ก.ค. นี้ คาดจีนจะคงดอกเบี้ย LPR 1 ปี และ 5 ปีที่ 3.45% และ 3.95% ตามลำดับ ขณะที่ Medium term lending facility rate คงตัวที่ 2.5% ตามคาด 	<p>เกิดแก่งเทียนกลับตัว Piercing Line ที่โซนแนวรับ</p> <p>3480 - 3650</p>
 JAPAN	<ul style="list-style-type: none"> แม้ผลการประชุม BoJ สัปดาห์ที่ผ่านมาจะแสดงถึงจุดยืนทางนโยบายการเงินที่ผ่อนคลายมากกว่าตลาดคาด หากแต่การเผย National CPI เดือนพ.ค.67 ซึ่งตลาดคาด Headline และ Core ขยายตัว 2.9% y-y และ 2.6% y-y เร่งขึ้นจาก 2.5% y-y และ 2.2% y-y ในเดือนเม.ย.67 ตามลำดับ จะเป็นแรงกดดันที่ทำให้ความกังวลว่า BoJ อาจดำเนินนโยบายการเงินในเชิง Hawkish อย่างไรก็ตาม มองทางลงจำกัด โดยได้แรงพยุงจากการเผยตัวเลขการค้าเดือนพ.ค.67 ซึ่งตลาดคาดการส่งออกและนำเข้าขยายตัว 12.7% y-y และ 10.4% y-y เร่งตัวขึ้นจาก 8.3% y-y และ 8.3% y-y ตามลำดับ 	<p>แก่งตัวในกรอบ รอเลือกทาง</p> <p>37000-39000</p>

STRATEGIST PICKS

SISB

- จำนวนนักเรียนที่คาดว่าจะเข้าใหม่ในช่วงเปิดเทอม ส.ค. 67 คาดว่า จะอยู่ที่ประมาณ 300-400 คน
- บอร์ดบริหารโรงเรียนอนุบาลมีการปรับขึ้นค่าเทอมอีก 5% ในปีนี้
- ในช่วงปี 67-68 มีแผนขยายเพิ่มจำนวน 1,800 ที่นั่ง ประกอบด้วย ประชาอุทิศ +600 ที่นั่ง เชียงใหม่ +300 ที่นั่ง และธนบุรี +900 ที่นั่ง

ADVANC

- กระทรวงการคลังยืนยันว่าโครงการดิจิทัลวอลเล็ตสามารถใช้เครื่องมือ และ อุปกรณ์อิเล็กทรอนิกส์ได้ เนื่องจากมองเป็นสินค้าจำเป็น
- จับมือนิคมอุตสาหกรรมโรจนะ หนองใหญ่ ชลบุรี (พื้นที่ EEC) ช่วยนำ ศักยภาพโครงข่ายอัจฉริยะ พร้อมสร้างเสริมขีดความสามารถนิคมอุตสาหกรรมภาคตะวันออก ก้าวสู่ Smart Industrial 4.0



SET

PST-Research published on TradingView.com, Jun 17, 2024 08:57 UTC+7

SET Index, 1D, SET O1,311.98 H1,315.70 L1,304.31 C1,306.56 -5.22 (-0.40%)



โมเมนตัมในทิศทางลงยังคงแข็งแกร่ง

ดัชนี SET Index ภาพในกรอบวัน ดัชนีปิดแท่งเทียนด้วย Bearish Bar เต็มแท่ง พร้อม MACD ที่ทำ New Low อย่างต่อเนื่อง ส่งสัญญาณถึงโมเมนตัมในทิศทางลงที่แข็งแกร่ง คาดว่าจะกดดันดัชนีปรับตัวลงต่อจนกว่าจะมีสัญญาณกลับตัวที่ชัดเจน โดยมีแนวรับถัดไปอยู่ที่ 1290 จุด

แนวรับ : 1280 , 1290

แนวต้าน : 1320 , 1330



S&P500

Thanongsaeo published on TradingView.com, Jun 16, 2024 21:43 UTC+7

S&P 500 Index, 1D, TVC O5,424.08 H5,432.39 L5,403.75 C5,431.61 -2.14 (-0.04%)



All Time High อย่างต่อเนื่อง

ดัชนี S&P500 ภาพในกรอบวัน ดัชนีทำ All Time High ใหม่อย่างต่อเนื่อง กอปรกับ MACD ที่กลับขึ้นมาอยู่เหนือเส้น Signal หนุนโมเมนตัมในทิศทางบวกกลับมาแข็งแกร่ง อาจดันดัชนีขึ้นทำ All Time High ใหม่อย่างต่อเนื่อง และมีแนวต้านถัดไปอยู่ที่ 5500 จุด

แนวรับ : 5300 , 5350

แนวต้าน : 5450 , 5500

NASDAQ

ThanapongSaeo published on TradingView.com, Jun 16, 2024 22:01 UTC+7

Nasdaq Composite Index, 1D, NASDAQ O17,621.18 H17,693.43 L17,590.80 C17,688.88 +21.32 (+0.12%)



เข้าสู่สถานะ Super Bullish

ดัชนี NASDAQ ภาพในกรอบวัน ดัชนีขึ้นทำ All Time High ใหม่ต่อเนื่องพร้อม RSI ยืนแข็งแรงแรงในโซน Overbought บ่งบอกถึงสถานะ Super Bullish ซึ่งจะหนุนดัชนีขึ้นทำ All Time High ใหม่อย่างต่อเนื่อง โดยมีแนวต้านถัดไปอยู่ที่ 18000 จุด

แนวรับ : 17000 , 17300

แนวต้าน : 18000, 18500

STOXX Europe 600

ThanapongSaeo published on TradingView.com, Jun 16, 2024 22:09 UTC+7

STOXX 600, 1D, TVC O517.06 H517.06 L509.59 C511.06 -4.99 (-0.97%)



Bearish Divergence ก่อนดัชนีจะทำ New Low

ดัชนี STOXX ภาพในกรอบวัน เกิด Bearish Divergence ก่อนดัชนีจะลงจะทำ New Low พร้อมโมเมนตัมในทิศทางบวกที่อ่อนแรงลงอย่างต่อเนื่อง คาดว่าจะกดดันดัชนีเข้าสู่รอบพักตัว แต่อย่างไรก็ดีจากแนวโน้มหลักที่เป็นขาขึ้น อาจเห็นการรีบาวด์กลับขึ้นมาใหม่อีกครั้งหลังจากพักตัวลงมาทดสอบแนวรับเส้น EMA89 ที่ 505 จุด

แนวรับ : 500 , 505

แนวต้าน : 515 , 520



CSI300

ThanapongSaeo published on TradingView.com, Jun 16, 2024 22:13 UTC+7

CSI 300 Index, 1D, SSE O3,514.7998 H3,547.1472 L3,503.5232 C3,541.5332 +15.4026 (+0.44%)



เกิดแท่งเทียนกลับตัว Piercing Line ที่โซนแนวรับ

ดัชนี CSI300 ภาพในกรอบวัน เกิดแท่งเทียนกลับตัวในลักษณะ Piercing Line ที่โซนแนวรับ 3480-3500 จุด อาจเป็นสัญญาณของรอบรีบาวด์ของดัชนีได้ และหากดัชนีสามารถพลิกกลับขึ้นมาปิดเหนือเส้น EMA200 ได้ คาดว่าจะเห็นการรีบาวด์กลับขึ้นมาทดสอบ High ก่อนหน้าอีกครั้งที่โซน 3600-3650 จุด

แนวรับ : 3480 , 3500

แนวต้าน : 3600 , 3650



Nikkei 225

ThanapongSaeo published on TradingView.com, Jun 16, 2024 22:13 UTC+7

Nikkei 225 Index, 1D, TVC O38,587.57 H39,025.70 L38,554.75 C38,814.49 +94.09 (+0.24%)



แกว่งตัวในกรอบรอเลือกทาง

ดัชนี Nikkei 225 ภาพในกรอบวัน ดัชนียังคงพักตัวในกรอบสะสมเดิมที่ 37000-39000 จุด พร้อมด้วยโมเมนตัมที่ไม่ได้มีทิศทางที่ชัดเจนมากนัก แต่อย่างไรก็ดีจาก MACD ที่จ่อตัดลงเส้น Signal อาจกดดันดัชนีปรับตัวลงมาทดสอบกรอบด้านล่างที่โซน 37000-37500 จุด และอาจเลือกทางอีกครั้งหลังจาก Breakout กรอบด้านใดด้านหนึ่งอย่างชัดเจน

แนวรับ : 37000 , 37500

แนวต้าน : 39000 , 39500