






Market	Key Highlight	แนวโน้มตลาด
 THAILAND	<ul style="list-style-type: none"> คาดแรงหนุนมาจากการประชุม ครม.ชุดใหม่ นัดแรกในสัปดาห์นี้ ซึ่งอาจเผยถึงความคืบหน้าของนโยบายเร่งด่วนที่รัฐบาลจะดำเนินการทันที อาทิ การปรับโครงสร้างหนี้ทั้งระบบ การเร่งกระตุ้นเศรษฐกิจและผลักดัน Digital Wallet กอปรกับคาดอีกแรงหนุนมาจากกองทุนวายุภักษ์ หนึ่งใน ที่จะเปิดจองซื้อในวันที่ 16-20 ก.ย.67 ซึ่งอาจมีการเผยถึงความคึกคักในการจองซื้อ ขณะที่ Fund Flow มีแนวโน้มเป็นอีกแรงหนุน สอดรับกับการที่นักลงทุนต่างชาติซื้อสุทธิ 7 วันติดต่อกัน กอปรกับค่าเงินบาทที่อยู่ในทิศทางแข็งค่า อย่างไรก็ตาม มองทางขึ้นจำกัดท่ามกลางความกังวลผลกระทบทางเศรษฐกิจที่จะเกิดขึ้นจากสถานการณ์น้ำท่วมในภาคเหนือ 	<p>ยังขึ้นได้ แต่อาจมีพักบ้าง</p> <p>1400 – 1460</p>
 US	<ul style="list-style-type: none"> จับตามผลการประชุม FOMC ในวันที่ 18 ก.ย. นี้ โดยตลาดลุ้นเฟดว่าจะปรับลดอัตราดอกเบี้ยนโยบายลง 0.25% หรือ 0.50% จากปัจจุบันที่ระดับ 5.25-5.50% นอกจากนี้ต้องติดตามมุมมองต่อแนวโน้มเศรษฐกิจ และทิศทางอัตราดอกเบี้ยในระยะถัดไป ทั้งนี้ตลาดอาจเผชิญ sell on fact หลังการประชุม ความผันผวนของตลาดหุ้นยังมาจาก ตัวเลขค่าปลีก เดือน ส.ค.67 คาดพลิกมา-0.2% จาก ก.ค.67 ที่+1% อย่างไรก็ดีความคาดหวังศก.สหรัฐฟื้นตัวมาจากคาดการณ์ตัวเลขขออนุญาตก่อสร้าง และยอดสร้างบ้านใหม่ เดือน ส.ค.67 คาดที่ 1.41 และ 1.31 แสนยูนิต ตามลำดับ จะเพิ่มขึ้นจากเดือนก่อนหน้า ส่วนตัวเลขอุตสาหกรรมภาคพลิกกลับมา +0.2% m-m ในเดือน ส.ค.67 	<p>S&P 500 จ่อแนวต้าน High เดิม 5600 - 5670</p> <p>NASDAQ ทะลุรอบได้ ก็ลุ้น High เดิม 17200 - 18000</p>
 EU	<ul style="list-style-type: none"> ECB เดินหน้าปรับลดอัตราดอกเบี้ยลง 0.25% ทำให้ระดับอัตราดอกเบี้ยปัจจุบันอยู่ที่ 3.50% พร้อมปรับลดคาดการณ์การขยายตัวของ GDP ในปี 2567 2568 และ 2569 สู่ระดับ 0.8% 1.3% และ 1.5% ตามลำดับ จากผลการชะลอตัวของอุปสงค์ภายใน และกิจกรรมทางเศรษฐกิจ สัปดาห์นี้คาด BOE จะคงอัตราดอกเบี้ยที่ระดับ 5% หลังคาดว่าค่าจ้างในภาคเอกชนปี 67 จะขยายตัวเพียง 5% และ จะขยายตัวลดลงเหลือเพียง 3% ในสิ้นปี 68 	<p>กลับเข้ากรอบ Sideways ใหญ่</p> <p>505 - 525</p>
 CHINA	<ul style="list-style-type: none"> คาด PBOC จะคงระดับ Loan prime rate ระยะสั้น-กลาง ที่ระดับ 3.35% และ 3.85% เพื่อลดแรงกดดันต่อภาพเศรษฐกิจภายใน หลังตัวเลขนำเข้า และ CPI จีนบ่งชี้การชะลอตัวของอุปสงค์ จีนแนะนำให้บรรดาผู้ผลิตยานยนต์ส่งออกเทคโนโลยีที่เกี่ยวข้องไว้ในประเทศ แม้ว่าผู้ผลิตเหล่านั้นจะตั้งโรงงานขึ้นในต่างประเทศ ล่าสุดสภาผู้แทนราษฎรสหรัฐ ผ่านร่างกฎหมายเพื่อให้คำจำกัดความของชิ้นส่วนยานยนต์จีน อาจทำให้ยานยนต์ไฟฟ้าจีนไม่ได้รับเครดิตภาษี 	<p>จ่อ New Low</p> <p>3100 - 3250</p>
 JAPAN	<ul style="list-style-type: none"> คาดแรงกดดันมาจากการเผย National CPI เดือน ส.ค.67 ซึ่งตลาดคาด Headline และ Core ขยายตัว 3% y-y และ 2.8% y-y เร่งขึ้นจากเดือน ก.ค.67 ที่ 2.8% y-y และ 2.7% y-y ตามลำดับ ซึ่งจะเป็นปัจจัยหนุนให้ BoJ ดำเนินนโยบายการเงินเข้มงวด กอปรกับการประชุม BoJ แม้คาดคงอัตราดอกเบี้ย แต่มีแนวโน้มส่งสัญญาณเชิง Hawkish ซึ่งจะเป็นแรงกดดันเช่นกัน ขณะที่การเผยตัวเลขนำเข้าเดือน ส.ค.67 ที่ตลาดคาดขยายตัว 15% y-y ชะลอลงจาก 16.6% y-y อาจเป็นอีกสัญญาณเชิงลบของอุปสงค์ภายในประเทศ แรงพยุงจาก Core Machine Order เดือน ก.ค.67 ที่ตลาดคาด y-y พลิกบวก 	<p>เริ่มไม่ย่อถอย แต่ก็คงจะขึ้นยาก</p> <p>36000 - 38000</p>

STRATEGIST PICKS

CPAXT

- ไร้ผู้ยื่นพัฒนาแอปสำหรับเงินดิจิทัล 10,000 บาท ทำให้คาดว่าโครงการจะเปลี่ยนเป็นการให้เงินสด ลดปัญหาเรื่อง Cash cycle ของบริษัท
- ขยายโมเดล Hybrid ล่าสุดที่ Makro ชัยนาท โดยเพิ่ม Lotus's เพื่อเสริมธุรกิจค้าส่งและค้าปลีก

SIRI

- 3Q67 มีแผนเปิด 13 โครงการ มูลค่ากว่า 1.6 พันลบ. มูลค่าสูงขึ้น y-y และ q-q โดยเป็นแนวสูงส่วนใหญ่กว่า 62% และมีคอนโดครุกำหนดโอนเข้ามาอีก 4 โครงการ
- SIRI มีจำหน่ายเงินลงทุนที่บริหารโครงการโรงแรมในเครือ The Standard ให้กับ Hyatt ในช่วงปลาย ก.ย. นี้



SET

16 – 20 กันยายน 2567

Dhanaiphath_Netpittoon published on TradingView.com, Sep 15, 2024 16:13 UTC+7
SET Index, 1D, SET



ยังขึ้นได้ แต่อาจมีพักบ้าง

SET Index ภาพรายวัน ดัชนียังคงปรับตัวขึ้นอย่างต่อเนื่องและรุนแรง สอดคล้องกับ MACD ที่ยืนแข็งแรงแรงในแดนบวก ระยะสั้นเป็นรอบรีบาวด์ใหญ่ ที่ยังมีแนวต้าน 1440 และ 1460 จุด ขวางเอาไว้ ที่หากผ่านแนวนี้อาจได้ ดัชนีจะกลับเข้าสู่รอบแนวโน้มขาขึ้น อย่างไรก็ตามเริ่มมีแรงขายทำกำไรเข้ามา และ Stochastic จ่อหลุดจากโซน Overbought อาจมีการพักตัวบ้างลงมาที่แนวรับ 1380-1400 จุด หากยืนได้ จะยังลู่ไปต่อในแนวโน้มขาขึ้น

แนวรับ : 1380 , 1400

แนวต้าน : 1440 , 1460



S&P500

Dhanaiphath_Netpittoon published on TradingView.com, Sep 15, 2024 16:16 UTC+7
S&P 500 Index, 1D, CBOE



จ่อแนวต้าน High เดิม

S&P500 ภาพรายวัน ดัชนีที่พักฐานลงมาก่อนหน้าทำการยกฐานสูงขึ้น ตามรอบของ Stochastic ที่เป็นสัญญาณว่าดัชนีเริ่มปฏิเสธแนวโน้มทางลง และไต่ขึ้นตามเส้น Trend Line โดยมีแนวต้านที่ High ก่อนหน้า 5670 จุด ซึ่งก่อนหน้านี้ดัชนีขึ้นมากทดสอบ 2 ครั้งก็ยังไม่ผ่านไปได้ แต่จาก MACD ที่กำลังจะตัดขึ้นเส้น Signal อาจหนุนให้รอบนี้ผ่านไปได้ ซึ่งจะทำให้ดัชนี All Time High และมีแนวต้านถัดไปที่ 5700 จุด

แนวรับ : 5550 , 5600

แนวต้าน : 5670 , 5700



NASDAQ

16 – 20 กันยายน 2567

Dhanaiphath_Netpittoon published on TradingView.com, Sep 15, 2024 16:20 UTC+7
Nasdaq Composite Index, 1D, NASDAQ



ทะลุกรอบได้ ก็ลุ้น High เดิม

NASDAQ ภาพรายวัน ดัชนีแกว่งตัวออกข้างสร้างกรอบสะสมใหญ่ ตาม MACD ที่สลับไปมาระหว่างแดนบวกกับแดนลบ อย่างไรก็ตามดีจาก Stochastic ที่ยืนยันการยกฐานของดัชนีขึ้นมาจ่อกรอบบน หาก Breakout ขึ้นมาได้ จะไปทดสอบแนวต้านที่ 18000 และ 18300 จุด ซึ่งหากไปถึงจะปิด Gap Down ยืนยันการกลับสู่รอบขาขึ้น และลุ้นกลับไปทดสอบแนวต้านใหญ่ High เดิมที่ 18650 จุด

แนวรับ : 17000 , 17200

แนวต้าน : 18000 , 18300



STOXX Europe 600

Dhanaiphath_Netpittoon published on TradingView.com, Sep 15, 2024 16:23 UTC+7
STOXX 600, 1D, TVC



กลับเข้ากรอบ Sideways ใหญ่

STOXX ภาพรายวัน ดัชนีรับवादแรงถึง High ก่อนหน้า และมีการพักตัวลงมา แต่จาก Stochastic ที่จุ่มโซน Oversold ยืนยันการยกฐานขึ้น แต่ภาพรวมดัชนีกลับเข้ามา Sideways ในกรอบใหญ่ระหว่าง 505-525 จุด ที่คาดว่าน่าจะยังไม่เลือกทางชัดเจน จนกว่าจะ Breakout กรอบฝั่งใด ฝั่งหนึ่ง แต่ไม่น่าจะทำ New Low หรือ Lower Low แล้วในครั้งนี้

แนวรับ : 500 , 505

แนวต้าน : 525 , 530



CSI300

16 – 20 กันยายน 2567

Dhanaiphath_Netpittoon published on TradingView.com, Sep 15, 2024 16:28 UTC+7
CSI 300 Index, 1D, SSE



จ่อ New Low

CSI300 ภาพรายวัน ดัชนีเคลื่อนไหวต่อในแนวโน้มขาลง จาก MACD ที่ลงมาอยู่ในแดนลบและมีขนาดใหญ่อัน กัดดัน ดัชนีจ่อทำ New Low ต่ำกว่าแนวรับ 3100 จุด อีกทั้งการเคลื่อนที่อยู่ที่ใต้เส้น Speed Line ทางลง สะท้อนว่า แนวโน้มขาลงแข็งแกร่ง ระยะสั้นยังไม่มีสัญญาณกลับตัว หากหลุด 3100 จุด จะกลับเข้าสู่กรอบขาลงใหม่ โดยมีแนวรับถัดไปอยู่ที่ บริเวณ 3000 จุด

แนวรับ : 3050 , 3100

แนวต้าน : 3250 , 3300



Nikkei 225

Dhanaiphath_Netpittoon published on TradingView.com, Sep 15, 2024 16:31 UTC+7
Nikkei 225 Index, 1D, TVC



เริ่มไม่ยากลง แต่ก็คงจะขึ้นยาก

Nikkei 225 ภาพรายวัน ดัชนีติดเส้น Trend Line แล้วพักลงมา แต่ไม่ทำ Lower Low อีกทั้ง Stochastic ที่จุ่มโซน Oversold ทำให้ดัชนียกฐานขึ้น ระยะสั้นแนวโน้มขาลงอ่อนแรงแล้ว ลุ้น MACD ตัดขึ้นเหนือเส้น Signal น่าจะทำให้ดัชนีไปทดสอบกรอบบนที่ 38000 จุดได้อีกครั้ง ที่หาก Breakout ผ่านไปได้ ลุ้นกลับมาสู่อ้อมแนวโน้มขาขึ้นใน

แนวรับ : 35500 , 36000

แนวต้าน : 38000 , 39000